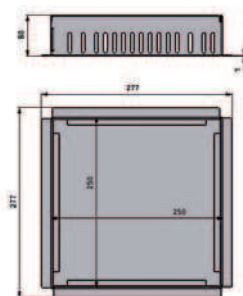



# DACHFIX®POINT

## DACHFIX®POINT - typ 1, není výškově stavitelný 60 mm, 250 x 250 mm

nástavec Typ 1 se  
štěrbínovým krytem,  
pozinkovaný

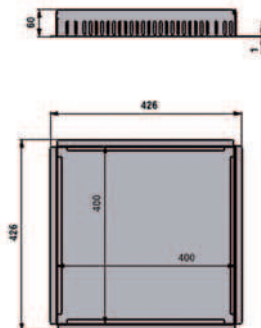



	Délka mm	Šířka mm	Výška mm	Průtočný profil cm <sup>2</sup>	Vtokový průřez cm <sup>2</sup>	Hmotnost kg	obj. č.
Nástavec Typ 1 se štěrbinovým krytem, pozinkovaný	250	250	60	-	116	1,7	60620
Nástavec Typ 1 s pororoštem oka 30/10, pozinkovaný	250	250	60	-	398	1,4	60610
Nástavec Typ 1 se štěrbinovým krytem, nerez	250	250	60	-	-	1,7	60625
Nástavec Typ 1 s pororoštem MW 30/10, nerez	250	250	60	-	-	1,4	60615

Kvalita nerezové oceli je v souladu s CNS 1.4301.

## DACHFIX®POINT - typ 2, není výškově stavitelný 60 mm, 400 x 400 mm

nástavec Typ 2 s pororoštem  
oka 30/10, pozinkovaný



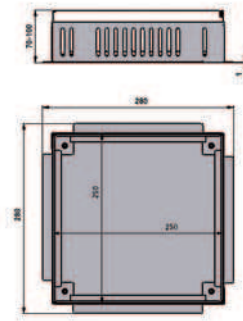
	Délka mm	Šířka mm	Výška mm	Průtočný profil cm <sup>2</sup>	Vtokový průřez cm <sup>2</sup>	Hmotnost kg	obj. č.
Nástavec Typ 2 s pororoštem oka 30/10, pozinkovaný	400	400	60	-	1069	5,7	60640
Nástavec Typ 2 s pororoštem MW 30/10, nerez	400	400	60	-	-	5,7	60645

Kvalita nerezové oceli je v souladu s CNS 1.4301.

# DACHFIX®POINT

## DACHFIX®POINT - typ 1, výškově stavitelný, 250 x 250 mm

nástavec Typ 1 se štěrbinovým krytem, pozinkovaný

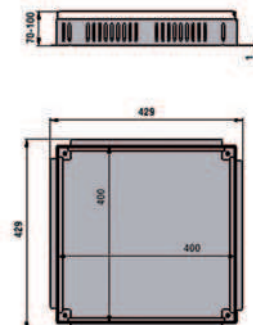



	Délka mm	Šířka mm	Výška mm	Průtočný profil cm <sup>2</sup>	Vtokový průřez cm <sup>2</sup>	Hmotnost kg	obj. č.
Nástavec Typ 1 se štěrbinovým krytem, pozinkovaný	250	250	70 - 110	-	116	4,3	60542
Nástavec Typ 1 s pororoštem oka 30/10, pozinkovaný	250	250	70 - 110	-	398	4,0	60541
Nástavec Typ 1 se štěrbinovým krytem, nerez	250	250	70 - 100	-	-	4,3	60547
Nástavec Typ 1 s pororoštem MW 30/10, nerez	250	250	70 - 100	-	-	4,0	60546

Kvalita nerezové oceli je v souladu s CNS 1.4301.

## DACHFIX®POINT - typ 2, výškově stavitelný, 400 x 400 mm

nástavec Typ 2 s pororoštem, oka 30/10, pozinkovaný



	Délka mm	Šířka mm	Výška mm	Průtočný profil cm <sup>2</sup>	Vtokový průřez cm <sup>2</sup>	Hmotnost kg	obj. č.
Nástavec Typ 2 s pororoštem, oka 30/10, pozinkovaný	400	400	70 - 100	-	1069	7,2	60591
Nástavec Typ 2 s pororoštem, MW 30/10, nerez	400	400	70 - 100	-	-	7,2	60596

Kvalita nerezové oceli je v souladu s CNS 1.4301.

RECYFIX® PRO

RECYFIX® PLUS

RECYFIX® STANDARD

ŠTĚRBINOVÉ ŽLABY

FASERFIX® STANDARD

RECYFIX®POINT  
FASERFIX®POINT

DACHFIX®

RECYFIX® GREEN SUPER

RECYFIX® GREEN STANDARD

LINEFIX®

TOP